Elaboração: GOT-AMAZÔNIA Grupo de Pesquisa em Geografia e Ordenamento do Território na Amazônia

Apoio: UNIR · Programa de Pós-Graduação em Geografia, Ambiente e Território na Pan-Amazônia, Departamento de Geografia · UNIR DGEO

Ensaio espaço-temporal da COVID-19 em Rondônia

novembro de 2020

80.538 Casos confirmados

70.696 Pacientes recuperados

1.561 Casos de óbitos

Evolução de número de casos confirmados da COVID-19 em novembro de 2020

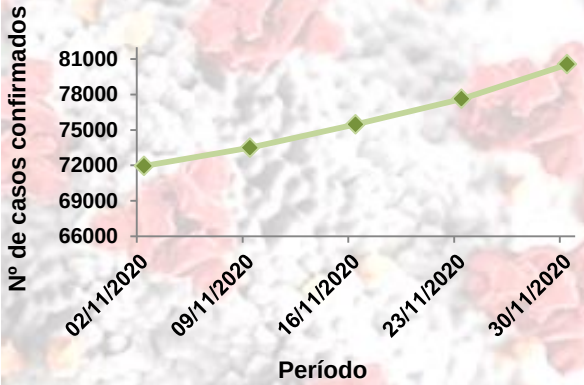

Fonte: Agência Estadual de Vigilância em Saúde de Rondônia - AGEVISA, 2020.

Evolução de número de óbitos pela COVID-19 em novembro de 2020

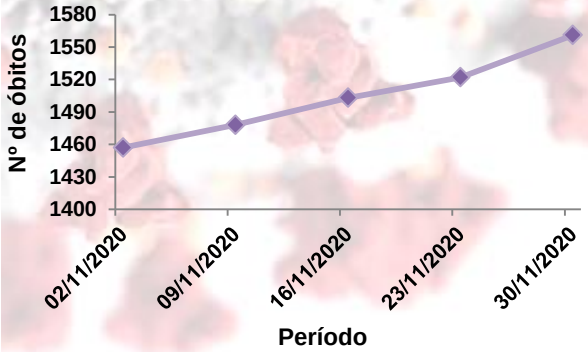

Fonte: Agência Estadual de Vigilância em Saúde de Rondônia - AGEVISA, 2020.

Casos confirmados e óbitos da COVID-19

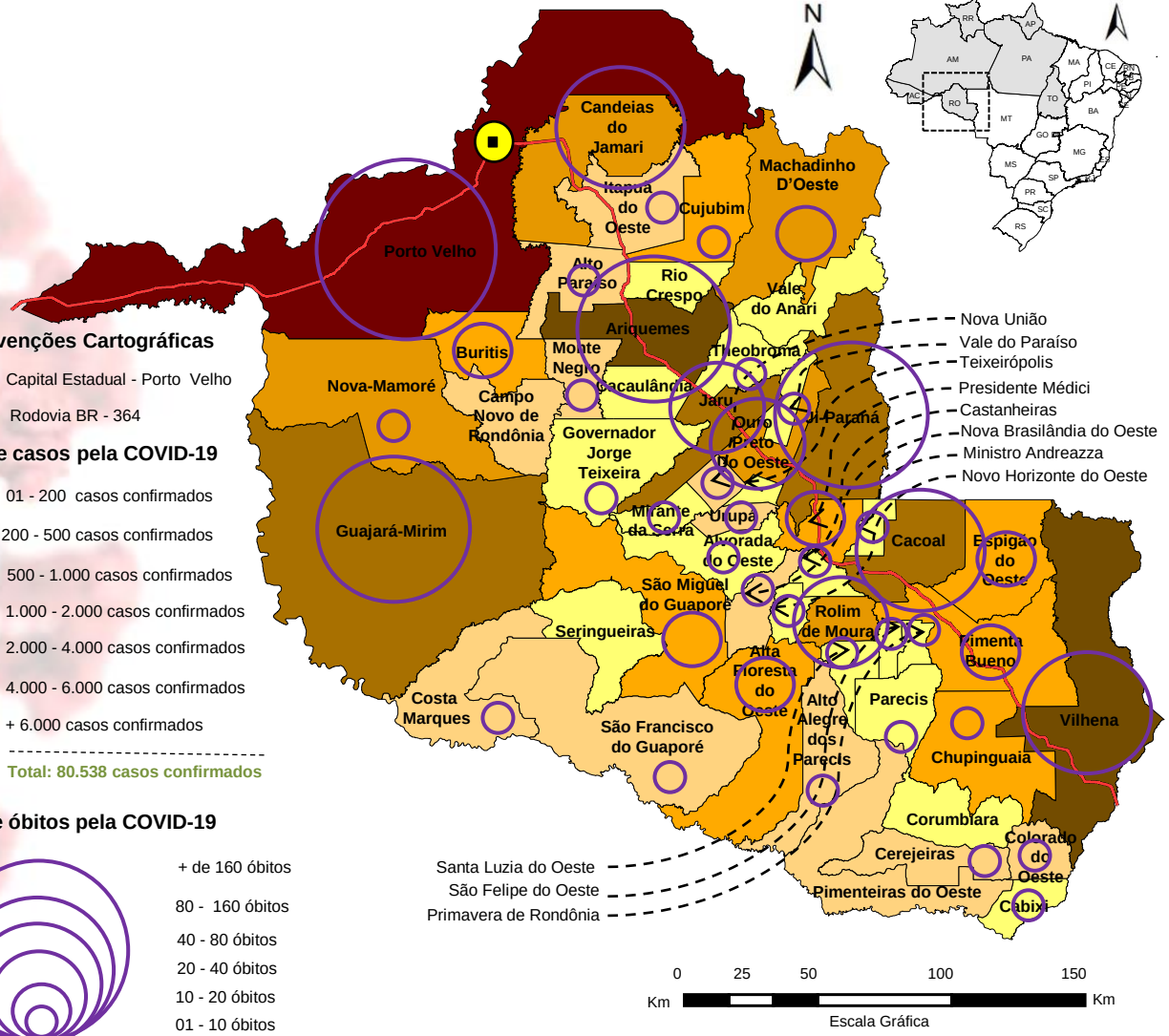

Convenções Cartográficas

- Capital Estadual - Porto Velho
- Rodovia BR - 364

Nº de casos pela COVID-19

- 01 - 200 casos confirmados
- 200 - 500 casos confirmados
- 500 - 1.000 casos confirmados
- 1.000 - 2.000 casos confirmados
- 2.000 - 4.000 casos confirmados
- 4.000 - 6.000 casos confirmados
- + 6.000 casos confirmados

Total: 80.538 casos confirmados

Nº de óbitos pela COVID-19

- + de 160 óbitos
- 80 - 160 óbitos
- 40 - 80 óbitos
- 20 - 40 óbitos
- 10 - 20 óbitos
- 01 - 10 óbitos

Total: 1.561 óbitos

Localização de Rondônia em relação a região norte do Brasil

Base de Dados: Instituto Brasileiro de Geografia e Estatística, 2015; Agência Estadual de Vigilância em Saúde de Rondônia - AGEVISA, 2020.
Elaboração: Gean Magalhães da Costa
Data de Elaboração: 01/12/2020.

www.got-amazonia.unir.br

Equipe Técnica: Drª Maria Madalena de Aguiar Cavalcante (coordenadora do estudo), pesquisadores - Drª Josélia Fontenele Batista e Ms.Gean Magalhães da Costa, acadêmicos - Laila Cíntia Mota Belforte (pós-graduação), Hemili Vitória do Carmo Pimentel (bacharela), Rafaela Pereira Reis (aluna de graduação)

Elaboração: GOT-AMAZÔNIA Grupo de Pesquisa em Geografia e Ordenamento do Território na Amazônia

Apoio: UNIR · Programa de Pós-Graduação em Geografia, Ambiente e Território na Pan-Amazônia, Departamento de Geografia · UNIR DGEO

Ensaio espaço-temporal da COVID-19 em Rondônia

Ranking do número de casos confirmados pela COVID-19 em novembro de 2020

Os 10 primeiros municípios com os maiores nº de casos confirmados pela COVID-19

Ranking	municípios	02/11	Ranking	municípios	09/11	Ranking	municípios	23/11	Ranking	municípios	30/11
1º	Porto Velho	32.955	1º	Porto Velho	33.816	1º	Porto Velho	36.478	1º	Porto Velho	37.701
2º	Ariquemes	5.842	2º	Ariquemes	5.962	2º	Ariquemes	6.194	2º	Ariquemes	6.371
3º	Vilhena	4.058	3º	Vilhena	4.101	3º	Vilhena	4.167	3º	Vilhena	4.234
4º	Ji-Paraná	3.479	4º	Ji-Paraná	3.585	4º	Ji-Paraná	3.796	4º	Ji-Paraná	3.976
5º	Guajará-Mirim	3.043	5º	Guajará-Mirim	3.073	5º	Guajará-Mirim	3.102	5º	Guajará-Mirim	3.340
6º	Cacoal	2.534	6º	Cacoal	2.299	6º	Cacoal	2.760	6º	Cacoal	2.992
7º	Jaru	1.984	7º	Jaru	2.041	7º	Jaru	2.112	7º	Jaru	2.153
8º	Rolim de Moura	1.769	8º	Rolim de Moura	1.808	8º	Rolim de Moura	1.845	8º	Rolim de Moura	1.912
9º	Machadinho D'Oeste	1.571	9º	Machadinho D'Oeste	1.583	9º	Machadinho D'Oeste	1.617	9º	Candeias do Jamari	1.713
10º	Candeias do Jamari	1.485	10º	Candeias do Jamari	1.527	10º	Candeias do Jamari	1.616	10º	Machadinho D'Oeste	1.647

Fonte: Agência Estadual de Vigilância em Saúde de Rondônia - AGEVISA, 2020.

Ranking do número de óbitos pela COVID-19 em novembro de 2020

Os 10 primeiros municípios com os maiores nº de óbitos pela COVID-19

Ranking	municípios	02/11	Ranking	municípios	19/11	Ranking	municípios	23/11*	Ranking	municípios	30/11*
1º	Porto Velho	764	1º	Porto Velho	776	1º	Porto Velho	780	1º	Porto Velho	820
2º	Ariquemes	99	2º	Ariquemes	100	2º	Ariquemes	105	2º	Ariquemes	108
3º	Guajará-Mirim	90	3º	Guajará-Mirim	91	3º	Guajará-Mirim	91	3º	Ji-Paraná	94
4º	Ji-Paraná	86	4º	Ji-Paraná	87	4º	Ji-Paraná	89	4º	Guajará-Mirim	91
5º	Vilhena	66	5º	Vilhena	68	5º	Vilhena	68	5º	Vilhena	69
6º	Cacoal	35	6º	Cacoal	37	6º	Cacoal	37	6º	Cacoal	41
7º	Candeias do Jamari	32	7º	Candeias do Jamari	32	7º	Candeias do Jamari	32	7º	Candeias do Jamari	33
8º	Jaru	29	8º	Jaru	29	8º	Jaru	29	8º	Jaru	29
9º	Ouro Preto do Oeste	26	9º	Ouro Preto do Oeste	26	9º	Ouro Preto do Oeste	29	9º	Ouro Preto do Oeste	29
10º	Rolim de Moura	23	10º	Rolim de Moura	23	10º	Rolim de Moura	23	10º	Rolim de Moura	23

Fonte: Agência Estadual de Vigilância em Saúde de Rondônia - AGEVISA, 2020.
* Os municípios com o mesmo número de óbitos seguem a sequência do ranking por ordem alfabética a partir das iniciais dos respectivos nomes.

www.got-amazonia.unir.br

Equipe Técnica: Drª Maria Madalena de Aguiar Cavalcante (coordenadora do estudo), pesquisadores - Drª Josélia Fontenele Batista e Ms.Gean Magalhães da Costa, acadêmicos - Laila Cíntia Mota Belforte (pós-graduação), Hemili Vitória do Carmo Pimentel (bacharela), Rafaela Pereira Reis (aluna de graduação)